


MTB Touren um den Wohldenberg

Wohldenberg M03 (Sofaklippe)

Wohldenberg – Potsdamer Platz – Sofaklippe –
Jägerhaus – Wohldenberg

Tourbeschreibung

Auf dem Weg zu den Bodensteiner Klippen, ist diese Tour gespickt mit kniffligen Trails. An den wirklich schwierigen Passagen muss man dann vielleicht mal einige Meter schieben. Start der Tour ist auf dem Parkplatz unterhalb der Jugendbildungsstätte auf dem Wohldenberg. Vorbei an der Kirche Hl. Hubertus und dem Bergfried führt die Tour auf Schotter und flowigen Trails zum Potsdamer Platz. Ab hier beginnt der eigentliche Trailspaß. Nachdem die Schotterstraße verlassen wurde, folgt ein Trail dem Anderen und es in jeder Schwierigkeitskategorie etwas dabei. Wer den Track der Tour nicht verlässt, der wird problemlos das Tal erreichen. Auf dem Talweg führt die Route über zwei Trails zum Jägerhaus. Hier sollte noch die Kapelle Hl. Hubertus besichtigt werden (siehe YouTube). Anschließend beginnt der weitere Rückweg mit einem rasanten Trail zum Waldteich, bevor es dann auf Schotter fast bis zum Wohldenberg geht. Den Abschluss der Tour bis zum Startpunkt, bildet wieder ein abwechslungsreicher Trail.



Sofaklippe

Schwierigkeitsgrad:



Anforderungen:



Höhenprofil:

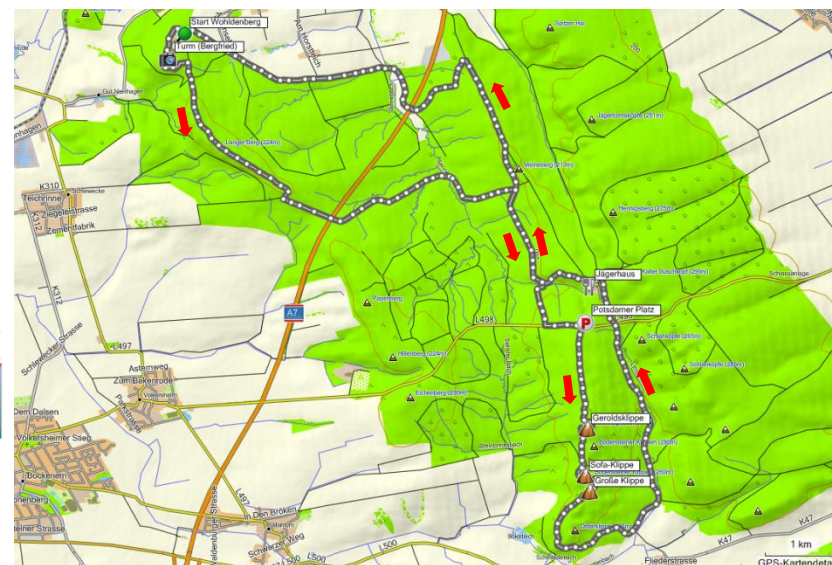
Streckenangaben:

26 km
450 Hm
Asphalt: 10%
Schotter: 65%
Trails: 25%



Datei unter: www.gps-tour.info/de/touren/detail.93470.html
www.Schliesser-Bike.de
www.elm-freizeit.de
www.youtube.com/watch?v=ccXvZHnEjfs

(Quelle: GPS-Track-Analyse.NET)




Tourverlauf (Quelle: Garmin Map Source)

Eindrücke von der Tour

Wohldenberg M03 (Sofaklippe)



Der Bergfried auf dem Wohldenberg



Im Steinbruch auf dem Wohldenberg



Karte mit den Bodensteiner Klippen am Potsdamer Platz



Jägerhaus